

GUIDA UTILIZZO MY CAF

Iscrizione

Per iscriverti a myCAF 2.0, l'Area Riservata di Caf ACLI che permette, tra le altre cose, di gestire la tua pratica a distanza, collegati al sito: www.caf.acli.it



CAF ACLI

Chi siamo Mondo Accli Cerca nel sito

LOGIN myCAF PRENOTA UN APPUNTAMENTO



Anno nuovo, ISEE nuovo!
Sei in possesso di una DSU 2020?
Adesso devi rinnovarla perché
è scaduta il 31 dicembre!

PIÙ INFO

Premere su REGISTRATI

Benvenuti nell'area riservata myCAF!

Questa pagina puoi loggarti per accedere alla tua **area personale**, oppure **iscriverti** se sei un utente nuovo.

CAF è l'area riservata dove tutte le persone che navigano il sito accli.it, anche se non sono mai state nostre clienti, possono approfittare di una serie di vantaggi pratici.



Utilizza il tuo account di registrazione

Login

Password

☐ Ricorda credenziali



Accedi

Non sei ancora iscritto? **Registrati!**

Hai dimenticato la password?

Vediamo quali

Compilare i propri dati anagrafici



[Accedi](#) [Registrati](#)

Registrazione

Codice fiscale

Cognome

Nome

Indirizzo email

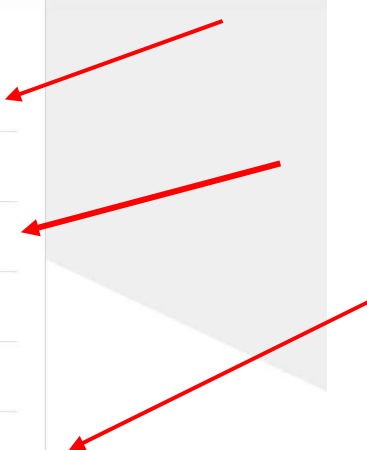
Indirizzo email di conferma

Numero cellulare

Altro recapito


[Consenso privacy e termini servizio](#)

☐ Selezionare la casella per confermare la presa visione dell'informativa resa ai sensi degli artt. 13 e 14 del Regolamento UE 2016/679 e proseguire



Premere il tasto prosegui per andare alla schermata successiva

Impostare una password a propria scelta, ma attenzione deve avere minimo le seguenti caratteristiche: Deve essere lunga almeno 10 caratteri, di cui almeno un carattere maiuscolo, almeno un carattere minuscolo e almeno un numero. Inoltre non deve coincidere con l'indirizzo e-mail /codice fiscale.



Registrazione


Password


Conferma password

Deve essere lunga almeno 10 caratteri, di cui almeno un carattere maiuscolo, almeno un carattere minuscolo e almeno un numero. Inoltre non deve coincidere con l'indirizzo e-mail o col codice fiscale.


[Prosegui](#)

[Indietro](#)





Impostare una domanda per il reset della password che sarà utile anche nel caso di smarrimento della password



Registrazione

Domanda per reset password

Risposta per reset password

Conferma

Indietro

Registrazione

Registrazione completata con successo!

Login

© 2019 Zucchetti s.p.a. - P.IVA 05006900962

Cliccando su Conferma finalizzerai la tua iscrizione! Riceverai una mail di promemoria con il tuo nome utente (il tuo indirizzo mail) e la tua password!

Accesso a myCAF 2.0

Benvenuti nell'area riservata myCAF!


Da questa pagina puoi loggarti per accedere alla tua **area personale**, oppure **iscriverti** se sei un utente nuovo.

CAF è l'area riservata dove tutte le persone che navigano il sito accli.it, anche se non sono mai state nostre clienti, possono approfittare di una serie di vantaggi pratici.



Utilizza il tuo account di registrazione

Login

Password 

☐ Ricorda credenziali

Accedi

Non sei ancora iscritto? **Registrati!**

Hai dimenticato la password?

Mediaspazio

A questo punto cliccando su ACCEDI e inserendo nome utente e password potrai accedere alla tua Area Riservata dove potrai:

- **Prenotare un appuntamento** per fissare direttamente online, senza spostarti da casa, un incontro coi nostri **operatori**, nella sede e agli orari più comodi;
- **Il Mio Caf Online** potrai iniziare a caricare i documenti per predisporre la tua pratica online;
- **Archivio** è possibile conservare digitalmente tutti i documenti relativi alla propria posizione fiscale;
- **Agenda** è possibile annotare e tenere d'occhio tutti gli impegni (non solo fiscali!) della settimana;
- **Comunicazioni**, che ricordano al contribuente le principali scadenze fiscali e i promemoria relativi alla sua situazione personale;
- Infine è possibile trovare una selezione di modelli già pronti da compilare, per effettuare le **Autocertificazioni** più comuni.

Al primo accesso il sistema ti proporrà di scegliere l'ufficio CAF ACLI di riferimento (quello dove abitualmente ti rechi per le tue pratiche o quello più comodo per eventuali esigenze di gestione in diretta dei servizi). Per scegliere l'ufficio di riferimento, apponi il flag su IMPOSTA NUOVO UFFICIO DI RIFERIMENTO, scegli dal menù a tendina la PROVINCIA e poi l'UFFICIO; infine clicca su SALVA per validare le informazioni.

- ☒ Ricevi via email le notifiche delle news
- ☒ Ricevi via email le notifiche delle comunicazioni personali

Ufficio CAF Acli di riferimento

VICENZA - VIA FERMI
VIA ENRICO FERMI 203, VICENZA (VI)
0444955002

- ☒ Imposta nuovo ufficio di riferimento

Provincia

Vicenza

Ricerca

Ufficio

Info

Inf

Salv

ARSIERO (VI), VIALE MAZZINI 7 - 0444955002
BASSANO DEL GRAPPA (VI), VIA BEATA GIOVANNA 144 - 0444955002
BREGANZE (VI), PIAZZA MAZZINI 43 - 0444955002
MAROSTICA (VI), VIA CESARE BATTISTI 13/4 - 0444955002
MONTECCHIO MAGGIORE (VI), ALTE CECCATO, PIAZZA SAN PAOLO 16 - 0444955002
NOVENTA VICENTINA (VI), VIA UGO MASOTTO 9 A/1 - 0444955002
SCHIO (VI), VICOLO DELLA GIASARA 5/7 - 0444955002
THIENE (VI), VIA ZANELLA 44 - 0444955002
VICENZA (VI), VIA ENRICO FERMI 203 - 0444955002
VICENZA (VI), VIA ZUGLIANO 13 - 0444955002
VICENZA (VI), VIALE TRIESTE 72 - 0444955002

Caricamento Documenti in myCAF 2.0

A questo punto ti apparirà questa schermata (sarà la schermata iniziale per tutti i futuri accessi). Cliccando sul bottone IL MIO CAF ONLINE potrai iniziare a caricare i documenti per predisporre la tua pratica online.

Prenota un appuntamento

Comunicazioni

Agenda

News

Autocertificazioni

Archivio

Il Mio Caf Online

Premere **Il Mio Caf Online** per iniziare a caricare i documenti;

I miei documenti

Tipologie documenti

SUCCESSIONE

0

MODELLO REDDITI PF 2020

0

CALCOLO IMU

0

CALCOLO ISEE 2021

0

Premere il servizio desiderato

A questo punto si aprirà la seguente schermata che ti permetterà di selezionare il file dal tuo device (cliccando sul bottone SFOGLIA), denominare il file con una DESCRIZIONE.

I miei documenti

Carica nuovo documento

File

Seleziona file...

Sfoglia...

Formati file ammessi: bmp, doc, docx, jpeg, jpg, mov, mp4, mpeg, odt, pdf, png, rtf, tif, tiff, txt, zip
Dimensione massima del file 5 MB.

Descrizione

Descrizione

Se non è specificata una descrizione, verrà utilizzato il nome della tipologia di archiviazione.

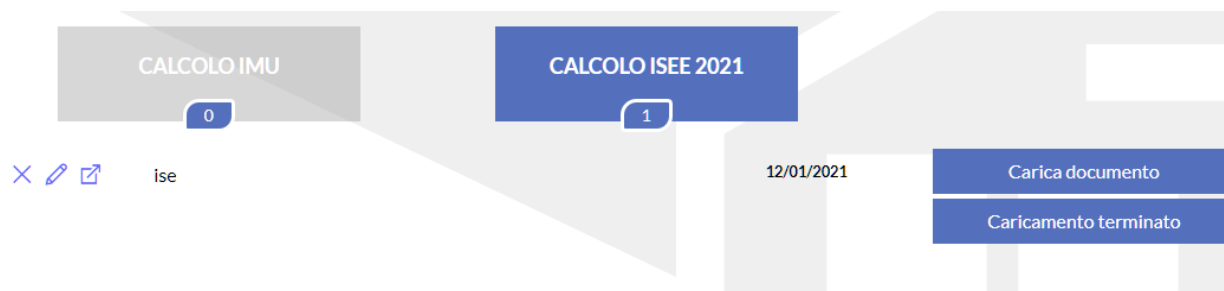
Tipologia archiviazione

CALCOLO ISEE 2021

Salva

Annulla

I documenti caricati possono essere rivisti, modificati oppure cancellati; terminato il processo di caricamento dei documenti per il servizio richiesto, devi darne notifica al CAF ACLI utilizzando il pulsante CARICAMENTO TERMINATO.



A conferma di aver ultimato le operazioni di caricamento della documentazione implica l'impossibilità di effettuare successive modifiche ai documenti caricati o di effettuare ulteriori caricamenti per il medesimo servizio.

Qualora tu abbia la necessità di modificare oppure di integrare i documenti relativi al servizio in lavorazione, dovrai fare specifica richiesta utilizzando il pulsante **RICHIEDI RIATTIVAZIONE DEL CARICAMENTO DOCUMENTI** presente nella medesima sezione.



A questo punto l'operatore di CAF ACLI prenderà contatti con te per la gestione del servizio. Una volta che verrà elaborata la pratica, vedrai ciò che è stato "predisposto e stampato" dall'operatore di CAF ACLI nella sezione **ARCHIVIO** della pagina iniziale di myCAF.

GRAZIE per aver scelto myCAF 2.0 di CAF ACLI!